

## 第4回経営状況に関するアンケート調査結果【業種別】

(令和6年4月1日現在調査)

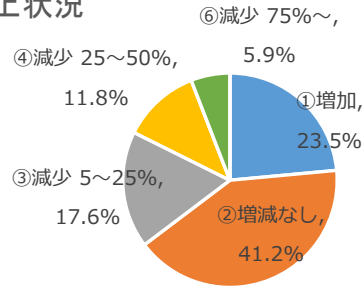
調査依頼 17事業者 回答 17事業者(うち 二次元コード 7事業者) 回答率 100%

### 【建設業】

#### ◆経営状況

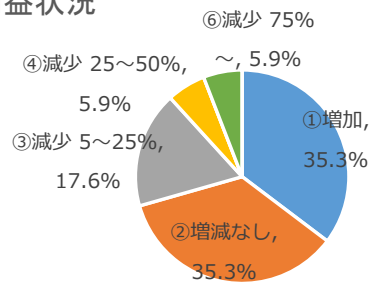
1.売上状況	件数	構成比
①増加	4	23.5%
②増減なし	7	41.2%
③減少 5～25%	3	17.6%
④減少 25～50%	2	11.8%
⑤減少 50～75%	0	0.0%
⑥減少 75%～	1	5.9%
⑦未回答	0	0.0%
総計	17	100.0%

#### 売上状況



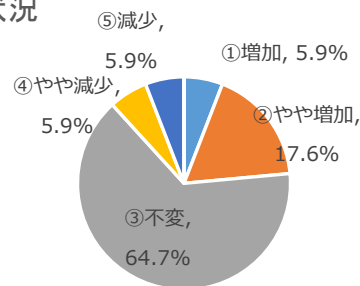
2.利益状況	件数	構成比
①増加	6	35.3%
②増減なし	6	35.3%
③減少 5～25%	3	17.6%
④減少 25～50%	1	5.9%
⑤減少 50～75%	0	0.0%
⑥減少 75%～	1	5.9%
⑦未回答	0	0.0%
総計	17	100.0%

#### 利益状況



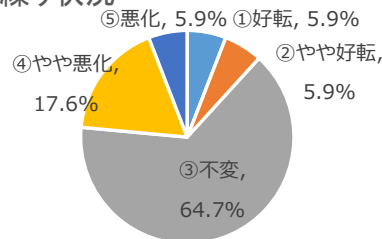
3.雇用状況	件数	構成比
①増加	1	5.9%
②やや増加	3	17.6%
③不変	11	64.7%
④やや減少	1	5.9%
⑤減少	1	5.9%
⑥雇用なし	0	0.0%
⑦未回答	0	0.0%
総計	17	100.0%

#### 雇用状況



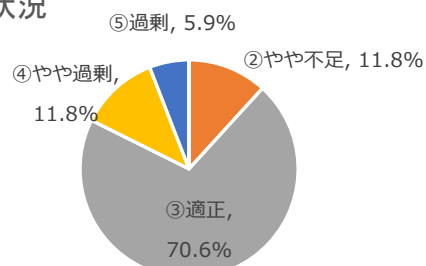
4.資金繰り状況	件数	構成比
①好転	1	5.9%
②やや好転	1	5.9%
③不変	11	64.7%
④やや悪化	3	17.6%
⑤悪化	1	5.9%
⑥未回答	0	0.0%
総計	17	100.0%

#### 資金繰り状況



5.在庫状況	件数	構成比
①不足	0	0.0%
②やや不足	2	11.8%
③適正	12	70.6%
④やや過剰	2	11.8%
⑤過剰	1	5.9%
⑥在庫不要業種	0	0.0%
⑦未回答	0	0.0%
総計	17	100.0%

#### 在庫状況



## 第4回経営状況に関するアンケート調査結果【業種別】

(令和6年4月1日現在調査)

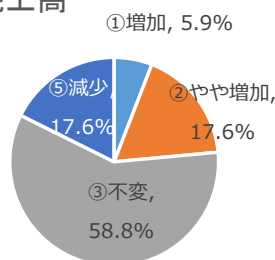
調査依頼 17事業者 回答 17事業者(うち 二次元コード 7事業者) 回答率 100%

### 【建設業】

#### ◆今後の見通し

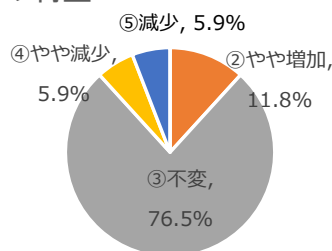
売上高	件数	構成比
①増加	1	5.9%
②やや増加	3	17.6%
③不変	10	58.8%
④やや減少	0	0.0%
⑤減少	3	17.6%
⑥未回答	0	0.0%
総計	17	100.0%

#### 今後の売上高



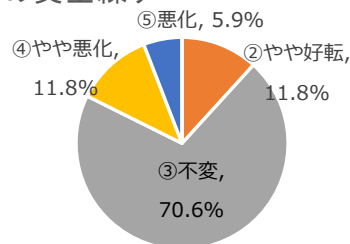
利益	件数	構成比
①増加	0	0.0%
②やや増加	2	11.8%
③不変	13	76.5%
④やや減少	1	5.9%
⑤減少	1	5.9%
⑥未回答	0	0.0%
総計	17	100.0%

#### 今後の利益



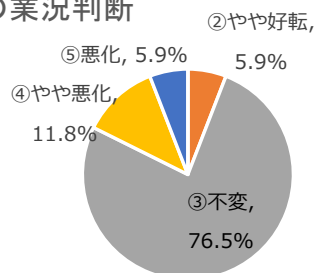
資金繰り	件数	構成比
①好転	0	0.0%
②やや好転	2	11.8%
③不変	12	70.6%
④やや悪化	2	11.8%
⑤悪化	1	5.9%
⑥未回答	0	0.0%
総計	17	100.0%

#### 今後の資金繰り



業況判断	件数	構成比
①好転	0	0.0%
②やや好転	1	5.9%
③不変	13	76.5%
④やや悪化	2	11.8%
⑤悪化	1	5.9%
⑥未回答	0	0.0%
総計	17	100.0%

#### 今後の業況判断



## 第4回経営状況に関するアンケート調査結果【業種別】

(令和6年4月1日現在調査)

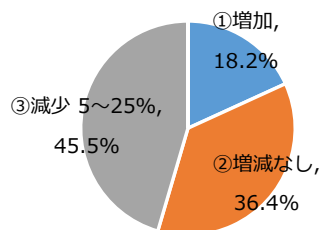
調査依頼 11事業者 回答 11事業者(うち 二次元コード 4事業者) 回答率 100%

### 【製造業】

#### ◆経営状況

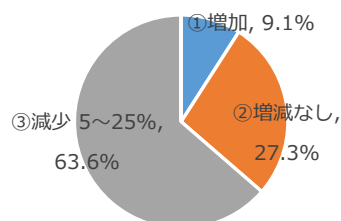
1.売上状況	件数	構成比
①増加	2	18.2%
②増減なし	4	36.4%
③減少 5～25%	5	45.5%
④減少 25～50%	0	0.0%
⑤減少 50～75%	0	0.0%
⑥減少 75%～	0	0.0%
⑦未回答	0	0.0%
総計	11	100.0%

#### 売上状況



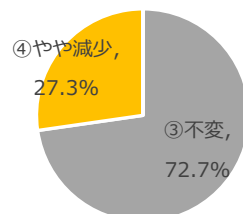
2.利益状況	件数	構成比
①増加	1	9.1%
②増減なし	3	27.3%
③減少 5～25%	7	63.6%
④減少 25～50%	0	0.0%
⑤減少 50～75%	0	0.0%
⑥減少 75%～	0	0.0%
⑦未回答	0	0.0%
総計	11	100.0%

#### 利益状況



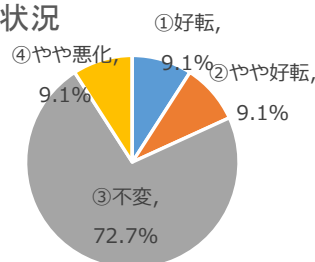
3.雇用状況	件数	構成比
①増加	0	0.0%
②やや増加	0	0.0%
③不変	8	72.7%
④やや減少	3	27.3%
⑤減少	0	0.0%
⑥雇用なし	0	0.0%
⑦未回答	0	0.0%
総計	11	100.0%

#### 雇用状況



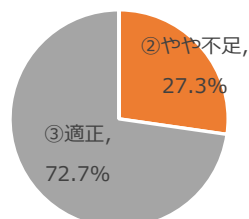
4.資金繰り状況	件数	構成比
①好転	1	9.1%
②やや好転	1	9.1%
③不変	8	72.7%
④やや悪化	1	9.1%
⑤悪化	0	0.0%
⑥未回答	0	0.0%
総計	11	100.0%

#### 資金繰り状況



5.在庫状況	件数	構成比
①不足	0	0.0%
②やや不足	3	27.3%
③適正	8	72.7%
④やや過剰	0	0.0%
⑤過剰	0	0.0%
⑥在庫不要業種	0	0.0%
⑦未回答	0	0.0%
総計	11	100.0%

#### 在庫状況



## 第4回経営状況に関するアンケート調査結果【業種別】

(令和6年4月1日現在調査)

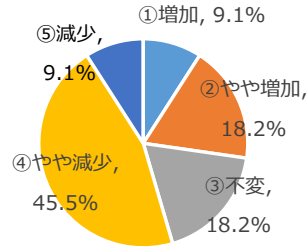
調査依頼 11事業者 回答 11事業者(うち 二次元コード 4事業者) 回答率 100%

### 【製造業】

#### ◆今後の見通し

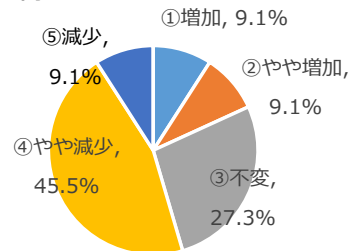
売上高	件数	構成比
①増加	1	9.1%
②やや増加	2	18.2%
③不変	2	18.2%
④やや減少	5	45.5%
⑤減少	1	9.1%
⑥未回答	0	0.0%
総計	11	100.0%

#### 今後の売上高



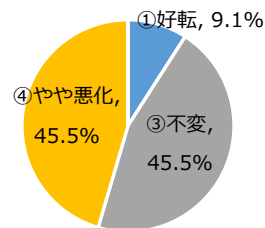
利益	件数	構成比
①増加	1	9.1%
②やや増加	1	9.1%
③不変	3	27.3%
④やや減少	5	45.5%
⑤減少	1	9.1%
⑥未回答	0	0.0%
総計	11	100.0%

#### 今後の利益



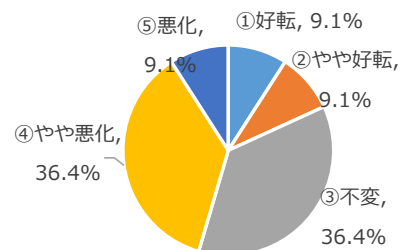
資金繰り	件数	構成比
①好転	1	9.1%
②やや好転	0	0.0%
③不変	5	45.5%
④やや悪化	5	45.5%
⑤悪化	0	0.0%
⑥未回答	0	0.0%
総計	11	100.0%

#### 今後の資金繰り



業況判断	件数	構成比
①好転	1	9.1%
②やや好転	1	9.1%
③不変	4	36.4%
④やや悪化	4	36.4%
⑤悪化	1	9.1%
⑥未回答	0	0.0%
総計	11	100.0%

#### 今後の業況判断



## 第4回経営状況に関するアンケート調査結果【業種別】

(令和6年4月1日現在調査)

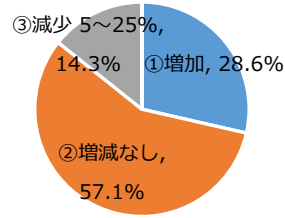
調査依頼 7事業者 回答 7事業者(うち 二次元コード 1事業者) 回答率 100%

### 【卸売業】

#### ◆経営状況

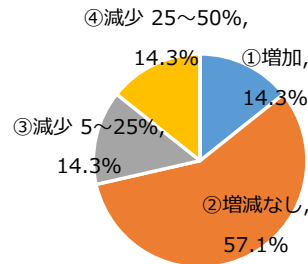
1.売上状況	件数	構成比
①増加	2	28.6%
②増減なし	4	57.1%
③減少 5～25%	1	14.3%
④減少 25～50%	0	0.0%
⑤減少 50～75%	0	0.0%
⑥減少 75%～	0	0.0%
⑦未回答	0	0.0%
総計	7	100.0%

#### 売上状況



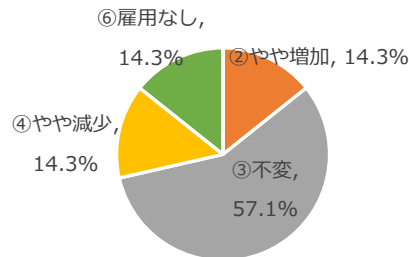
2.利益状況	件数	構成比
①増加	1	14.3%
②増減なし	4	57.1%
③減少 5～25%	1	14.3%
④減少 25～50%	1	14.3%
⑤減少 50～75%	0	0.0%
⑥減少 75%～	0	0.0%
⑦未回答	0	0.0%
総計	7	100.0%

#### 利益状況



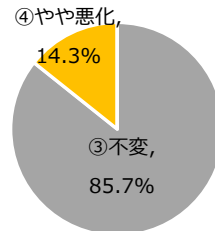
3.雇用状況	件数	構成比
①増加	0	0.0%
②やや増加	1	14.3%
③不変	4	57.1%
④やや減少	1	14.3%
⑤減少	0	0.0%
⑥雇用なし	1	14.3%
⑦未回答	0	0.0%
総計	7	100.0%

#### 雇用状況



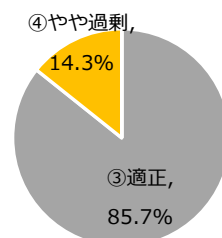
4.資金繰り状況	件数	構成比
①好転	0	0.0%
②やや好転	0	0.0%
③不変	6	85.7%
④やや悪化	1	14.3%
⑤悪化	0	0.0%
⑥未回答	0	0.0%
総計	7	100.0%

#### 資金繰り状況



5.在庫状況	件数	構成比
①不足	0	0.0%
②やや不足	0	0.0%
③適正	6	85.7%
④やや過剰	1	14.3%
⑤過剰	0	0.0%
⑥在庫不要業種	0	0.0%
⑦未回答	0	0.0%
総計	7	100.0%

#### 在庫状況



## 第4回経営状況に関するアンケート調査結果【業種別】

(令和6年4月1日現在調査)

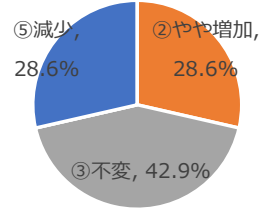
調査依頼 7事業者 回答 7事業者(うち 二次元コード 1事業者) 回答率 100%

### 【卸売業】

#### ◆今後の見通し

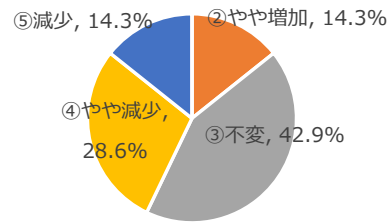
売上高	件数	構成比
①増加	0	0.0%
②やや増加	2	28.6%
③不変	3	42.9%
④やや減少	0	0.0%
⑤減少	2	28.6%
⑥未回答	0	0.0%
総計	7	100.0%

#### 今後の売上高



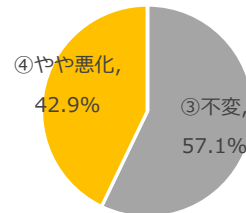
利益	件数	構成比
①増加	0	0.0%
②やや増加	1	14.3%
③不変	3	42.9%
④やや減少	2	28.6%
⑤減少	1	14.3%
⑥未回答	0	0.0%
総計	7	100.0%

#### 今後の利益



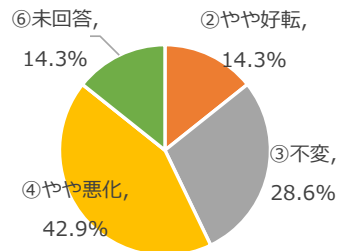
資金繰り	件数	構成比
①好転	0	0.0%
②やや好転	0	0.0%
③不変	4	57.1%
④やや悪化	3	42.9%
⑤悪化	0	0.0%
⑥未回答	0	0.0%
総計	7	100.0%

#### 今後の資金繰り



業況判断	件数	構成比
①好転	0	0.0%
②やや好転	1	14.3%
③不変	2	28.6%
④やや悪化	3	42.9%
⑤悪化	0	0.0%
⑥未回答	1	14.3%
総計	7	100.0%

#### 今後の業況判断



## 第4回経営状況に関するアンケート調査結果【業種別】

(令和6年4月1日現在調査)

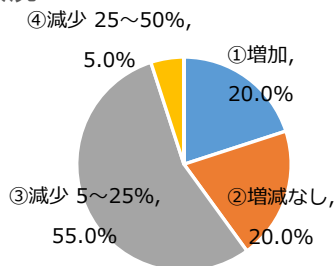
調査依頼 20事業者 回答 20事業者(うち 二次元コード 9事業者) 回答率 100%

### 【小売業】

#### ◆経営状況

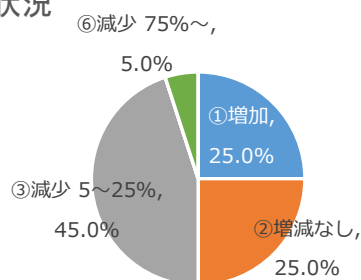
1.売上状況	件数	構成比
①増加	4	20.0%
②増減なし	4	20.0%
③減少 5～25%	11	55.0%
④減少 25～50%	1	5.0%
⑤減少 50～75%	0	0.0%
⑥減少 75%～	0	0.0%
⑦未回答	0	0.0%
総計	20	100.0%

#### 売上状況



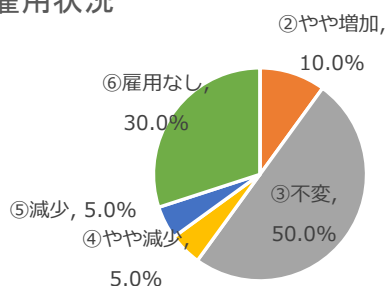
2.利益状況	件数	構成比
①増加	5	25.0%
②増減なし	5	25.0%
③減少 5～25%	9	45.0%
④減少 25～50%	0	0.0%
⑤減少 50～75%	0	0.0%
⑥減少 75%～	1	5.0%
⑦未回答	0	0.0%
総計	20	100.0%

#### 利益状況



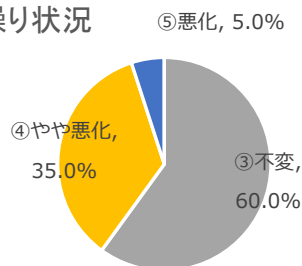
3.雇用状況	件数	構成比
①増加	0	0.0%
②やや増加	2	10.0%
③不変	10	50.0%
④やや減少	1	5.0%
⑤減少	1	5.0%
⑥雇用なし	6	30.0%
⑦未回答	0	0.0%
総計	20	100.0%

#### 雇用状況



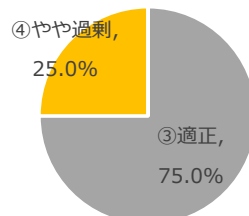
4.資金繰り状況	件数	構成比
①好転	0	0.0%
②やや好転	0	0.0%
③不変	12	60.0%
④やや悪化	7	35.0%
⑤悪化	1	5.0%
⑥未回答	0	0.0%
総計	20	100.0%

#### 資金繰り状況



5.在庫状況	件数	構成比
①不足	0	0.0%
②やや不足	0	0.0%
③適正	15	75.0%
④やや過剰	5	25.0%
⑤過剰	0	0.0%
⑥在庫不要業種	0	0.0%
⑦未回答	0	0.0%
総計	20	100.0%

#### 在庫状況



## 第4回経営状況に関するアンケート調査結果【業種別】

(令和6年4月1日現在調査)

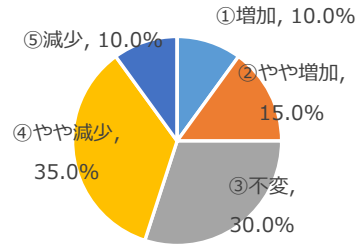
調査依頼 20事業者 回答 20事業者(うち 二次元コード 9事業者) 回答率 100%

### 【小売業】

#### ◆今後の見通し

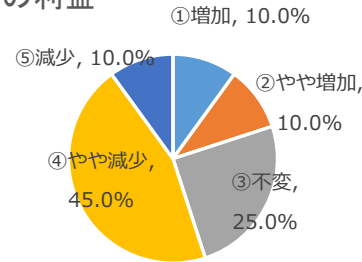
売上高	件数	構成比
①増加	2	10.0%
②やや増加	3	15.0%
③不変	6	30.0%
④やや減少	7	35.0%
⑤減少	2	10.0%
⑥未回答	0	0.0%
総計	20	100.0%

#### 今後の売上高



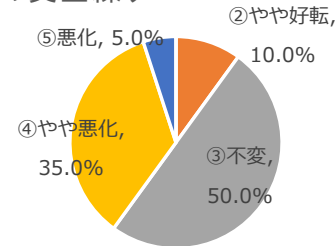
利益	件数	構成比
①増加	2	10.0%
②やや増加	2	10.0%
③不変	5	25.0%
④やや減少	9	45.0%
⑤減少	2	10.0%
⑥未回答	0	0.0%
総計	20	100.0%

#### 今後の利益



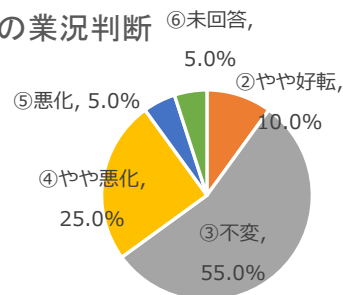
資金繰り	件数	構成比
①好転	0	0.0%
②やや好転	2	10.0%
③不変	10	50.0%
④やや悪化	7	35.0%
⑤悪化	1	5.0%
⑥未回答	0	0.0%
総計	20	100.0%

#### 今後の資金繰り



業況判断	件数	構成比
①好転	0	0.0%
②やや好転	2	10.0%
③不変	11	55.0%
④やや悪化	5	25.0%
⑤悪化	1	5.0%
⑥未回答	1	5.0%
総計	20	100.0%

#### 今後の業況判断





## 第4回経営状況に関するアンケート調査結果【業種別】

(令和6年4月1日現在調査)

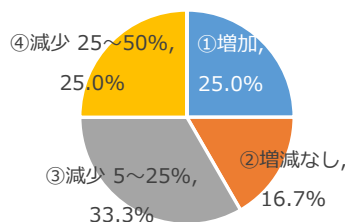
調査依頼 12事業者 回答 12事業者(うち 二次元コード 4事業者) 回答率 100%

### 【飲食業】

#### ◆経営状況

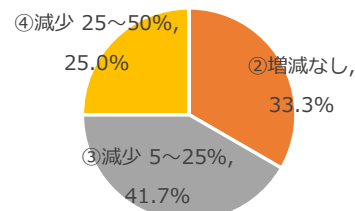
1.売上状況	件数	構成比
①増加	3	25.0%
②増減なし	2	16.7%
③減少 5～25%	4	33.3%
④減少 25～50%	3	25.0%
⑤減少 50～75%	0	0.0%
⑥減少 75%～	0	0.0%
⑦未回答	0	0.0%
総計	12	100.0%

#### 売上状況



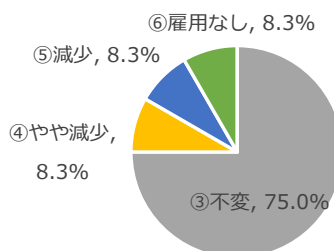
2.利益状況	件数	構成比
①増加	0	0.0%
②増減なし	4	33.3%
③減少 5～25%	5	41.7%
④減少 25～50%	3	25.0%
⑤減少 50～75%	0	0.0%
⑥減少 75%～	0	0.0%
⑦未回答	0	0.0%
総計	12	100.0%

#### 利益状況



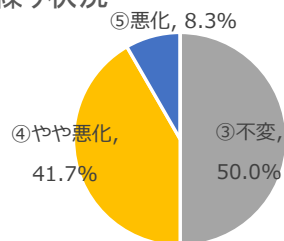
3.雇用状況	件数	構成比
①増加	0	0.0%
②やや増加	0	0.0%
③不変	9	75.0%
④やや減少	1	8.3%
⑤減少	1	8.3%
⑥雇用なし	1	8.3%
⑦未回答	0	0.0%
総計	12	100.0%

#### 雇用状況



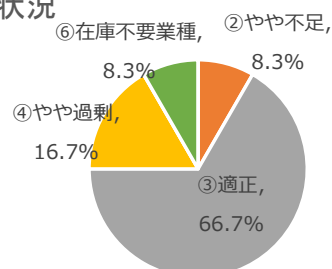
4.資金繰り状況	件数	構成比
①好転	0	0.0%
②やや好転	0	0.0%
③不変	6	50.0%
④やや悪化	5	41.7%
⑤悪化	1	8.3%
⑥未回答	0	0.0%
総計	12	100.0%

#### 資金繰り状況



5.在庫状況	件数	構成比
①不足	0	0.0%
②やや不足	1	8.3%
③適正	8	66.7%
④やや過剰	2	16.7%
⑤過剰	0	0.0%
⑥在庫不要業種	1	8.3%
⑦未回答	0	0.0%
総計	12	100.0%

#### 在庫状況



## 第4回経営状況に関するアンケート調査結果【業種別】

(令和6年4月1日現在調査)

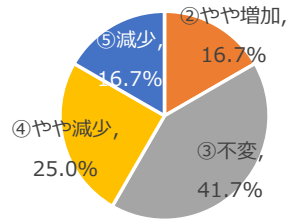
調査依頼 12事業者 回答 12事業者(うち 二次元コード 4事業者) 回答率 100%

### 【飲食業】

#### ◆今後の見通し

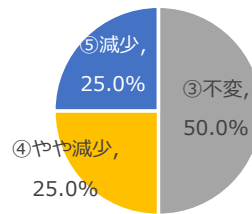
売上高	件数	構成比
①増加	0	0.0%
②やや増加	2	16.7%
③不変	5	41.7%
④やや減少	3	25.0%
⑤減少	2	16.7%
⑥未回答	0	0.0%
総計	12	100.0%

#### 今後の売上高



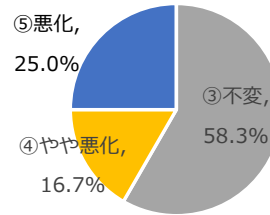
利益	件数	構成比
①増加	0	0.0%
②やや増加	0	0.0%
③不変	6	50.0%
④やや減少	3	25.0%
⑤減少	3	25.0%
⑥未回答	0	0.0%
総計	12	100.0%

#### 今後の利益



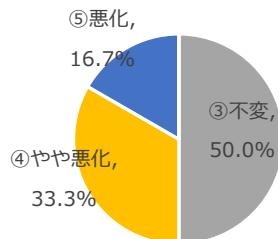
資金繰り	件数	構成比
①好転	0	0.0%
②やや好転	0	0.0%
③不変	7	58.3%
④やや悪化	2	16.7%
⑤悪化	3	25.0%
⑥未回答	0	0.0%
総計	12	100.0%

#### 今後の資金繰り



業況判断	件数	構成比
①好転	0	0.0%
②やや好転	0	0.0%
③不変	6	50.0%
④やや悪化	4	33.3%
⑤悪化	2	16.7%
⑥未回答	0	0.0%
総計	12	100.0%

#### 今後の業況判断



## 第4回経営状況に関するアンケート調査結果【業種別】

(令和6年4月1日現在調査)

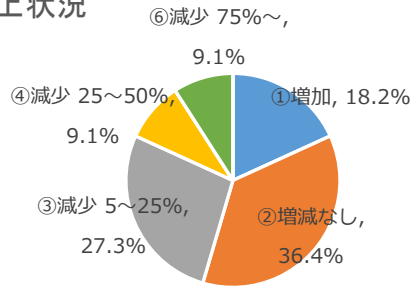
調査依頼 11事業者 回答 11事業者(うち 二次元コード 3事業者) 回答率 100%

### 【宿泊業】

#### ◆経営状況

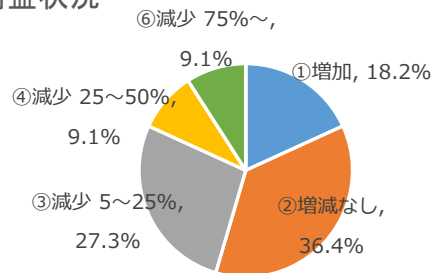
1.売上状況	件数	構成比
①増加	2	18.2%
②増減なし	4	36.4%
③減少 5～25%	3	27.3%
④減少 25～50%	1	9.1%
⑤減少 50～75%	0	0.0%
⑥減少 75%～	1	9.1%
⑦未回答	0	0.0%
総計	11	100.0%

#### 売上状況



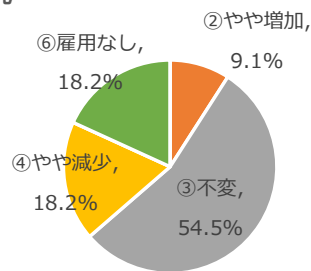
2.利益状況	件数	構成比
①増加	2	18.2%
②増減なし	4	36.4%
③減少 5～25%	3	27.3%
④減少 25～50%	1	9.1%
⑤減少 50～75%	0	0.0%
⑥減少 75%～	1	9.1%
⑦未回答	0	0.0%
総計	11	100.0%

#### 利益状況



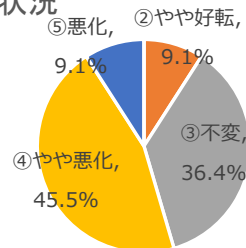
3.雇用状況	件数	構成比
①増加	0	0.0%
②やや増加	1	9.1%
③不変	6	54.5%
④やや減少	2	18.2%
⑤減少	0	0.0%
⑥雇用なし	2	18.2%
⑦未回答	0	0.0%
総計	11	100.0%

#### 雇用状況



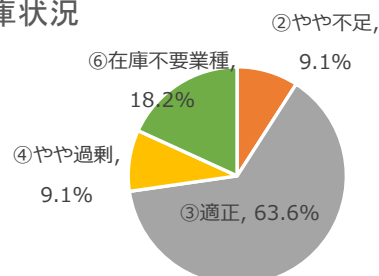
4.資金繰り状況	件数	構成比
①好転	0	0.0%
②やや好転	1	9.1%
③不変	4	36.4%
④やや悪化	5	45.5%
⑤悪化	1	9.1%
⑥未回答	0	0.0%
総計	11	100.0%

#### 資金繰り状況



5.在庫状況	件数	構成比
①不足	0	0.0%
②やや不足	1	9.1%
③適正	7	63.6%
④やや過剰	1	9.1%
⑤過剰	0	0.0%
⑥在庫不要業種	2	18.2%
⑦未回答	0	0.0%
総計	11	100.0%

#### 在庫状況



## 第4回経営状況に関するアンケート調査結果【業種別】

(令和6年4月1日現在調査)

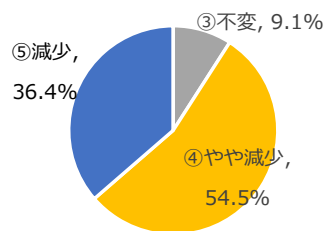
調査依頼 11事業者 回答 11事業者(うち 二次元コード 3事業者) 回答率 100%

### 【宿泊業】

#### ◆今後の見通し

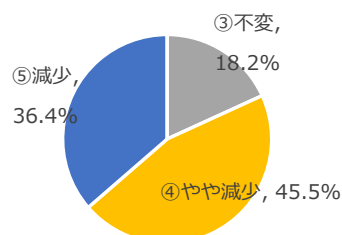
売上高	件数	構成比
①増加	0	0.0%
②やや増加	0	0.0%
③不変	1	9.1%
④やや減少	6	54.5%
⑤減少	4	36.4%
⑥未回答	0	0.0%
総計	11	100.0%

#### 今後の売上高



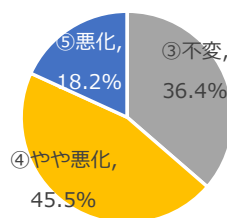
利益	件数	構成比
①増加	0	0.0%
②やや増加	0	0.0%
③不変	2	18.2%
④やや減少	5	45.5%
⑤減少	4	36.4%
⑥未回答	0	0.0%
総計	11	100.0%

#### 今後の利益



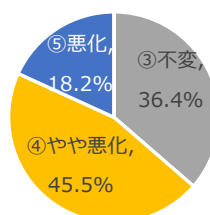
資金繰り	件数	構成比
①好転	0	0.0%
②やや好転	0	0.0%
③不変	4	36.4%
④やや悪化	5	45.5%
⑤悪化	2	18.2%
⑥未回答	0	0.0%
総計	11	100.0%

#### 今後の資金繰り



業況判断	件数	構成比
①好転	0	0.0%
②やや好転	0	0.0%
③不変	4	36.4%
④やや悪化	5	45.5%
⑤悪化	2	18.2%
⑥未回答	0	0.0%
総計	11	100.0%

#### 今後の業況判断



## 第4回経営状況に関するアンケート調査結果【業種別】

(令和6年4月1日現在調査)

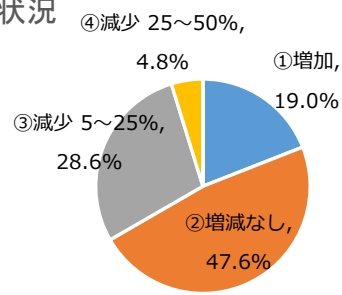
調査依頼 21事業者 回答 21事業者(うち 二次元コード 8事業者) 回答率 100%

### 【サービス業】

#### ◆経営状況

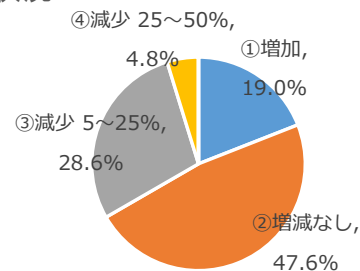
1.売上状況	件数	構成比
①増加	4	19.0%
②増減なし	10	47.6%
③減少 5～25%	6	28.6%
④減少 25～50%	1	4.8%
⑤減少 50～75%	0	0.0%
⑥減少 75%～	0	0.0%
⑦未回答	0	0.0%
総計	21	100.0%

#### 売上状況



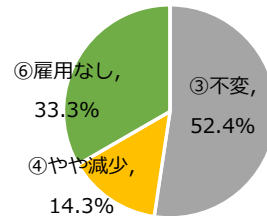
2.利益状況	件数	構成比
①増加	4	19.0%
②増減なし	10	47.6%
③減少 5～25%	6	28.6%
④減少 25～50%	1	4.8%
⑤減少 50～75%	0	0.0%
⑥減少 75%～	0	0.0%
⑦未回答	0	0.0%
総計	21	100.0%

#### 利益状況



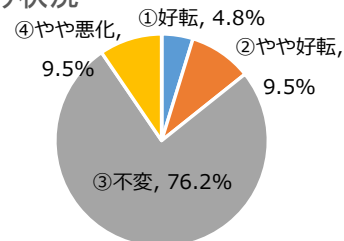
3.雇用状況	件数	構成比
①増加	0	0.0%
②やや増加	0	0.0%
③不変	11	52.4%
④やや減少	3	14.3%
⑤減少	0	0.0%
⑥雇用なし	7	33.3%
⑦未回答	0	0.0%
総計	21	100.0%

#### 雇用状況



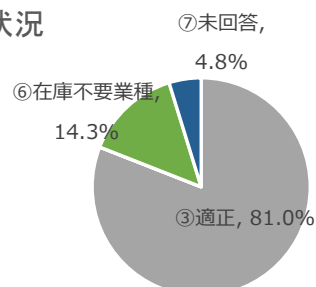
4.資金繰り状況	件数	構成比
①好転	1	4.8%
②やや好転	2	9.5%
③不変	16	76.2%
④やや悪化	2	9.5%
⑤悪化	0	0.0%
⑥未回答	0	0.0%
総計	21	100.0%

#### 資金繰り状況



5.在庫状況	件数	構成比
①不足	0	0.0%
②やや不足	0	0.0%
③適正	17	81.0%
④やや過剰	0	0.0%
⑤過剰	0	0.0%
⑥在庫不要業種	3	14.3%
⑦未回答	1	4.8%
総計	21	100.0%

#### 在庫状況



## 第4回経営状況に関するアンケート調査結果【業種別】

(令和6年4月1日現在調査)

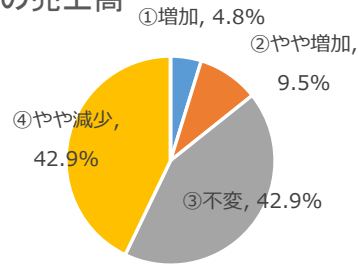
調査依頼 21事業者 回答 21事業者(うち 二次元コード 8事業者) 回答率 100%

### 【サービス業】

#### ◆今後の見通し

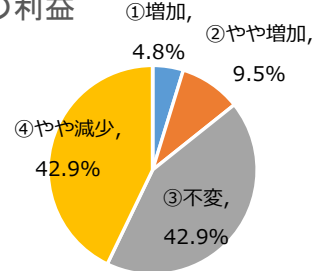
売上高	件数	構成比
①増加	1	4.8%
②やや増加	2	9.5%
③不変	9	42.9%
④やや減少	9	42.9%
⑤減少	0	0.0%
⑥未回答	0	0.0%
総計	21	100.0%

#### 今後の売上高



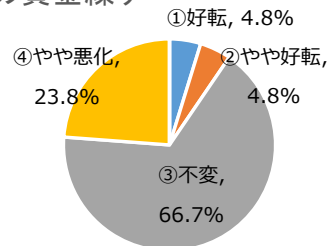
利益	件数	構成比
①増加	1	4.8%
②やや増加	2	9.5%
③不変	9	42.9%
④やや減少	9	42.9%
⑤減少	0	0.0%
⑥未回答	0	0.0%
総計	21	100.0%

#### 今後の利益



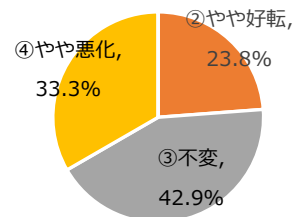
資金繰り	件数	構成比
①好転	1	4.8%
②やや好転	1	4.8%
③不変	14	66.7%
④やや悪化	5	23.8%
⑤悪化	0	0.0%
⑥未回答	0	0.0%
総計	21	100.0%

#### 今後の資金繰り



業況判断	件数	構成比
①好転	0	0.0%
②やや好転	5	23.8%
③不変	9	42.9%
④やや悪化	7	33.3%
⑤悪化	0	0.0%
⑥未回答	0	0.0%
総計	21	100.0%

#### 今後の業況判断



## 第4回経営状況に関するアンケート調査結果【業種別】

(令和6年4月1日現在調査)

調査依頼 1事業者 回答 1事業者(うち 二次元コード 0事業者) 回答率 100%

### 【その他】

#### ◆経営状況

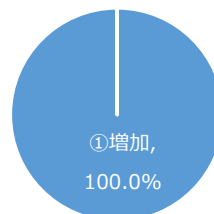
1.売上状況	件数	構成比
①増加	1	100.0%
②増減なし	0	0.0%
③減少 5～25%	0	0.0%
④減少 25～50%	0	0.0%
⑤減少 50～75%	0	0.0%
⑥減少 75%～	0	0.0%
⑦未回答	0	0.0%
総計	1	100.0%

#### 売上状況



2.利益状況	件数	構成比
①増加	1	100.0%
②増減なし	0	0.0%
③減少 5～25%	0	0.0%
④減少 25～50%	0	0.0%
⑤減少 50～75%	0	0.0%
⑥減少 75%～	0	0.0%
⑦未回答	0	0.0%
総計	1	100.0%

#### 利益状況



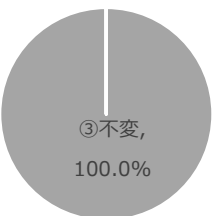
3.雇用状況	件数	構成比
①増加	1	100.0%
②やや増加	0	0.0%
③不変	0	0.0%
④やや減少	0	0.0%
⑤減少	0	0.0%
⑥雇用なし	0	0.0%
⑦未回答	0	0.0%
総計	1	100.0%

#### 雇用状況



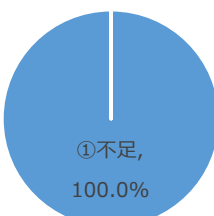
4.資金繰り状況	件数	構成比
①好転	0	0.0%
②やや好転	0	0.0%
③不変	1	100.0%
④やや悪化	0	0.0%
⑤悪化	0	0.0%
⑥未回答	0	0.0%
総計	1	100.0%

#### 資金繰り状況



5.在庫状況	件数	構成比
①不足	1	100.0%
②やや不足	0	0.0%
③適正	0	0.0%
④やや過剰	0	0.0%
⑤過剰	0	0.0%
⑥在庫不要業種	0	0.0%
⑦未回答	0	0.0%
総計	1	100.0%

#### 在庫状況



## 第4回経営状況に関するアンケート調査結果【業種別】

(令和6年4月1日現在調査)

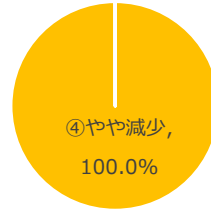
調査依頼 1事業者 回答 1事業者(うち 二次元コード 0事業者) 回答率 100%

### 【その他】

#### ◆今後の見通し

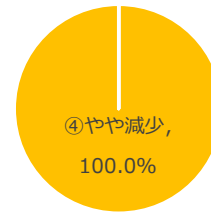
売上高	件数	構成比
①増加	0	0.0%
②やや増加	0	0.0%
③不変	0	0.0%
④やや減少	1	100.0%
⑤減少	0	0.0%
⑥未回答	0	0.0%
総計	1	100.0%

#### 今後の売上高



利益	件数	構成比
①増加	0	0.0%
②やや増加	0	0.0%
③不変	0	0.0%
④やや減少	1	100.0%
⑤減少	0	0.0%
⑥未回答	0	0.0%
総計	1	100.0%

#### 今後の利益



資金繰り	件数	構成比
①好転	0	0.0%
②やや好転	0	0.0%
③不変	1	100.0%
④やや悪化	0	0.0%
⑤悪化	0	0.0%
⑥未回答	0	0.0%
総計	1	100.0%

#### 今後の資金繰り



業況判断	件数	構成比
①好転	0	0.0%
②やや好転	0	0.0%
③不変	1	100.0%
④やや悪化	0	0.0%
⑤悪化	0	0.0%
⑥未回答	0	0.0%
総計	1	100.0%

#### 今後の業況判断

